



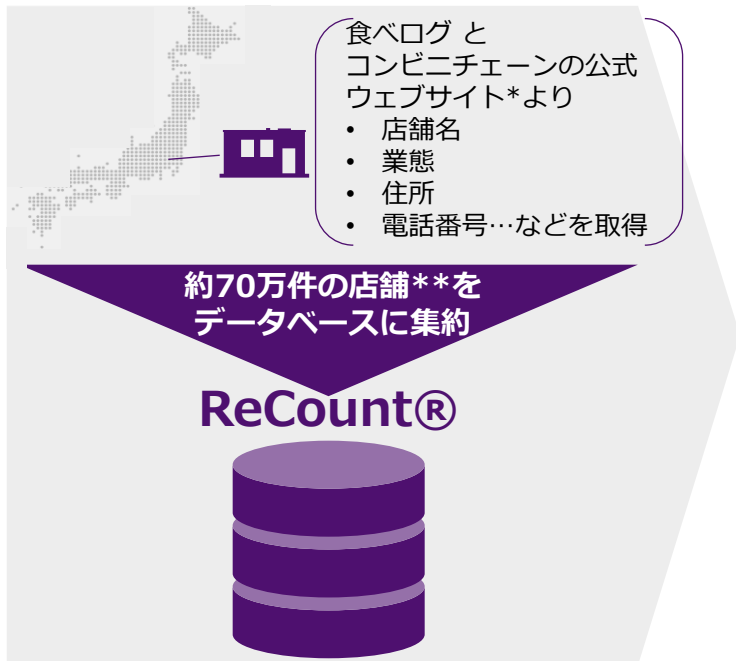
ReCount®

2024年1月



What is ReCount®?

ReCount®（リカウント）は、業態/チェーンの店舗数及び店舗情報を提供するサービスです。



ご提供内容		詳細	過去データ	更新頻度
日本全国の飲食店70万件 **の詳細情報リスト		• 店舗名 • 業態 • 住所 • 電話番号 など(Appendixに記載)	2021Q1 (2021年 1-3月) ~ 2023年Q4 (2022年 10-12月)	四半期（3 か月に1 回）
集計データ	都道府県別 チェーン店 舗数	主要400チェーンを 対象とした、都道府 県別の各チェーン店 舗数と増減率		
	都道府県別 業態ごと店 舗数	すべての店舗を対象 とした、 都道府県別・業態ご と店舗数と増減率		

*飲食店の情報は、食べログのウェブサイトより取得、コンビニ3チェーンは、公式ウェブサイトより取得


**約70万店舗= 主要外食400チェーン+その他の小チェーン、個店を含む飲食店+コンビニ3チェーン（セブンイレブン、ファミリーマート、ローソン）

ReCountでできること



✓ エリアごとの成長オポチュニティを見つける

- 自社製品を使用する可能性のある店舗市場規模をエリアごとに把握する
- 顧客の店舗数と、ReCountリストにある店舗数を比較して、エリアごとの浸透率（販売店率）とホワイトスペースを明らかにする



✓ 競合の理解

- 競合店舗数を踏まえた地域別の適切な戦略の策定
- CRESTの売上データと合わせて、競合他社の売上・店舗数から店舗当たり売上を特定し、成長ドライバーを把握



✓ トレンドの変化に応じて迅速に対応

- 外食/CVSチェーン別、業態別、都道府県別に飲食店の立地動向を把握し、対応
- 成長チェーン、増えている業態を特定し、ターゲットを決定

価格と提供詳細（2024年）

ReCount® 納品物

ご提供内容		詳細	過去データ
日本全国の飲食店70万件 **の詳細情報リスト		• 店舗名 • 業態 • 住所 • 電話番号 など(Appendixに記載)	2021年1月期～
			納品スケジュール
集計データ	都道府県別 チェーン店舗数	主要400チェーンを対象とした、都道府県別の各チェーン店舗数と増減率	24年4月期: 23年4月下旬 24年7月期: 23年7月下旬
	都道府県別 業態ごと店舗数	すべての店舗を対象とした、都道府県別・業態ごと店舗数と増減率	24年10月期: 23年10月下旬 25年1月期: 24年1月下旬

価格

納品頻度	価格(税抜)
単発購入	105万円
年間契約 (四半期ごと4回納品)	150万円/年

納品形式

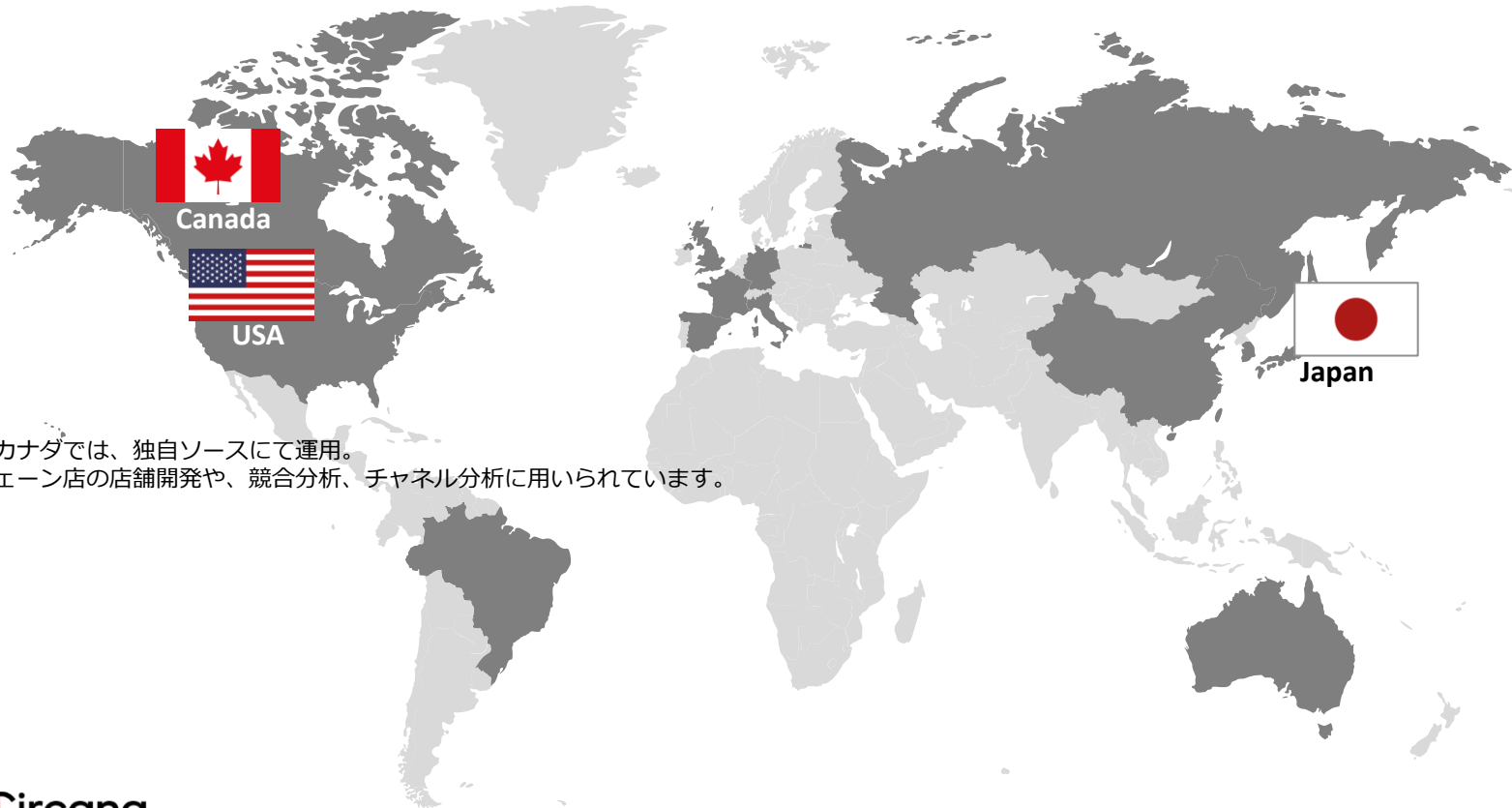
Microsoft Excel

**約70万店舗= 主要外食400チェーン+その他の小チェーン、個店を含む飲食店+コンビニ3チェーン（セブンイレブン、ファミリーマート、ローソン）

競合サービスとの比較

納品頻度	ReCount®	T社	B社	N社
対象	店舗（チェーン、個店）	電話帳に登録している店舗、企業	企業単位	チェーン店舗
件数	700,000	600,000	28,307	707,100（飲食店以外の小売店を含む）
内容	店舗名、住所、電話番号、業種、緯度・経度、ウェブサイトURL、席数、予算	店舗名、住所、電話番号、業種	店舗名、住所、電話番号、営業時間、休日、駐車場、緯度・経度（オプション）	
単価	-	基本料金12万円程度+9円/1件	-	1店舗あたり20円
価格	143万円/年	600万円/1回	27万円/年 企業情報取得可能数 12,000件	141万円/1回

Recount® はUS、カナダで実施



*US、カナダでは、独自ソースにて運用。
主にチェーン店の店舗開発や、競合分析、チャンネル分析に用いられています。

納品物イメージ



①詳細情報リスト（主要400チェーン）

日本全国約12万件の全国に50店舗以上ある飲食店チェーンの店舗情報リスト。

調査期	業態小分類	業態大分類	業態中分類	チェーン名 (英語)	チェーン名	ジャンル	店名	
2023-04	ハンバーガーFF	クイックサービスレストラン	ファストフード	McDonalds	マクドナルド	ハンバーガー、カフェマクドナルド	小倉チャチャタウン店	
ホームページ	前期リストに既存	席数	夜の予算	昼の予算	住所	地域	都道府県 (英語)	都道府県
http://www.mcdonalds.co.jp/ Y		63	～¥999	～¥999	802-0014 福岡県北九州市小倉北区砂津3-1-九州・沖縄		Fukuoka-ken	福岡県
緯度	経度	関連店舗情報URL	リスト追加日	リスト更新日				
33.88330078	130.8890076	https://tabelog.com/grouplst/G00052/	2018/6/29	2023/3/31				

*各項目は、リストソース（取得元）の掲載の有無により、空欄の場合もあります。
データソースの情報によるため、正確性は担保できかねます。

②詳細情報リスト（小規模チェーン、個店）

日本全国約70万件の全国の、小規模チェーンと個店の店舗情報リスト。

調査期	業態小分類	業態大分類	業態中分類	チェーン名 (英語)	チェーン名	ジャンル	店名
2023-04	ラーメン・ぎょうざ店	フルサービスレストラン	その他フルサービスレストラン	Independent	個店	ラーメン	ラーメン結喜

ホームページ	前期リストに既存	席数	夜の予算	昼の予算	住所	地域	都道府県 (英)	都道府県
	Y	12		~ ¥999	秋田県大仙市大曲浜町6-28	東北	Akita-ken	秋田県

電話番号	緯度	経度	関連店舗情報URL	リスト追加日	リスト更新日
非設置	39.46020126	140.4759979		2022/4/21	2023/3/17

*各項目は、リストソース（取得元）の掲載の有無により、空欄の場合もあります。
データソースの情報によるため、正確性は担保できかねます。

③業態集計（時系列）

都道府県別にフィルタで、業態ごとの店舗数を2021年1月期から時系列で集計。（チェーン+個店）

prefecture_jp	(すべて)										
Sum of scout	列ラベル										
行ラベル	2023-04	2023-01	2022-10	2022-07	2022-04	2022-01	2021-10	2021-07	2021-04	2021-01	
ハンバーガーFF	121,361	122,353	120,401	120,586	119,258	118,062	116,779	111,447	108,008	100,525	
牛丼系FF	117,013	116,957	114,647	113,789	111,557	109,629	107,790	101,317	96,994	93,108	
その他牛丼以外の和風FF	81,795	82,236	80,644	80,730	79,522	78,490	77,327	73,474	70,988	65,127	
カレー系FF	53,085	ダミーデータ						46,266	46,605	41,557	
その他FF	51,917	ダミーデータ						51,698	51,954	51,754	
パン屋・ベーカリー	41,864	42,011	41,149	40,829	40,060	39,352	38,577	36,539	35,152	32,568	
セルフサービス型カフェ	39,079	39,420	39,144	39,223	38,966	38,737	38,473	36,804	36,802	34,569	
従来型喫茶店	38,852	38,921	37,840	37,370	36,419	35,459	34,713	32,162	32,452	29,900	
洋菓子店・フルーツパラー	33,341	33,342	32,386	32,197	31,474	30,952	30,470	28,936	27,546	24,494	
和風FR	32,104	32,643	32,353	32,585	32,424	32,224	31,978	30,788	28,710	29,479	
洋風FR	31,799	31,928	31,432	31,571	31,218	30,869	30,517	28,585	27,451	26,887	

④チェーン集計（時系列）

都道府県別にフィルタで、主要400チェーンのチェーンごとの店舗数を2021年1月期から時系列で集計。

prefecture_jp	(すべて)									
Sum of scout	列ラベル									
行ラベル	2023-04	2023-01	2022-10	2022-07	2022-04	2022-01	2021-10	2021-07	2021-04	2021-01
個店	121,361	122,353	120,401	120,586	119,258	118,062	116,779	111,447	108,008	100,525
その他の小規模チェーン	117,013	116,957	114,647	113,789	111,557	109,629	107,790	101,317	96,994	93,108
セブン-イレブン	81,795	ダミーデータ						73,474	70,988	65,127
ファミリーマート	53,085	ダミーデータ						46,266	46,605	41,557
ローソン	51,917	51,808	52,062	51,839	51,764	52,028	51,757	51,698	51,954	51,754
マクドナルド	41,864	42,011	41,149	40,829	40,060	39,352	38,577	36,539	35,152	32,568
すき家	39,079	39,420	39,144	39,223	38,966	38,737	38,473	36,804	36,802	34,569
スターバックスコーヒー	38,852	38,921	37,840	37,370	36,419	35,459	34,713	32,162	32,452	29,900
ガスト	33,341	33,342	32,386	32,197	31,474	30,952	30,470	28,936	27,546	24,494
モスバーガー	32,104	32,643	32,353	32,585	32,424	32,224	31,978	30,788	28,710	29,479
カレーハウスCoCo壱番屋	31,799	31,928	31,432	31,571	31,218	30,869	30,517	28,585	27,451	26,887

The background features a complex, abstract pattern of wavy, overlapping lines in shades of purple and orange. These lines are interspersed with numerous small, glowing particles, creating a sense of depth and movement. The overall effect is reminiscent of a digital or data landscape.

Appendix

業態一覧

OutletSegmentLevel2	OutletSegmentLevel3	shoptype_label
クイックサービスレストラン	ファストフード	ハンバーガーFF
		牛丼系FF
		その他牛丼以外の和風FF
		カレー系FF
		その他FF
	カフェ・ベーカリー・従来型喫茶店	パン屋・ベーカリー
		セルフサービス型カフェ
		従来型喫茶店
	洋菓子店・フルーツパーラー店	洋菓子店・フルーツパーラー店
	フルサービスレストラン	ファミリーレストラン
洋風FR		
中華FR		
居酒屋		和風居酒屋
		洋風居酒屋
		中華・エスニック居酒屋

OutletSegmentLevel2	OutletSegmentLevel3	shoptype_label
フルサービスレストラン	その他フルサービスレストラン（居酒屋、ファミリーレストラン以外）	回転寿司店
		従来型寿司店
		そば・うどん店
		とんかつ店
		てんぷら屋
		焼き鳥屋
		串揚げ屋
		お好み焼き・もんじゃ焼き店
		しゃぶしゃぶ・すき焼き店
		会席料理店
		定食屋
		その他和風レストラン
		ピザ専門店
		イタリアンレストラン
		ステーキ店
		その他洋風レストラン
		ラーメン・ぎょうざ店
		中華料理店
		韓国・焼肉店
		カレー専門店
		アジア料理店
		その他エスニック・多国籍料理店
		スナック・バー・ナイトクラブ
		カラオケ専門店
		ホテル・宿泊施設
		その他フルサービスレストラン
		温泉・銭湯・スーパー銭湯
小売店	小売店	CVS
		キオスク・ドリンク専門店 *31
		アイスクリームのみ

Thank you

